

自社情報への動画アップロード機能の導入 (簡易マニュアル)

「装置ネット」の取引先情報（自社情報）に、動画アップロード機能を導入しました

* わかりやすい動画で自社PRがしやすくなります

* 依頼者・応募者や検索パートナーなど、マッチング先の
特長が把握しやすくなります

📺 動画一覧 (1)



装置メーカー様向け

2021年10月12日 13:47 / 26.88 MB / MOV / ダウンロード

Step- 1 . 自社情報画面にログイン (ホーム画面)

ホーム

案件を探す

パートナーを探す

新商品・サービスを探す

依頼を管理する

応募を管理する

その他 へ

自社商品・サービスを管...

アボを確認する

自社情報を参照する

ファイル管理

自社情報を参照する

ホーム画面の「その他」⇒「自社情報を参照する」
から、 自社情報画面にログインする

顔マークからの自社情報へのログインは取扱停止
⇒今後はすべて「その他」から進む方法による

案件を探す

パートナーを探す

新商品・サービスを探す

新規案件を登録する

新商品・サービスを登録する

Step-2. 動画ファイルをアップロード (自社情報画面)

The screenshot shows the video upload interface. A red box highlights the '動画アップロード (0)' button. A red box with a circled '1' highlights the 'ファイルアップロード' section, which contains a button labeled 'ファイルをアップロード' and the text 'またはファイルをドロップ'. A yellow callout box with a black border contains the text: 「動画アップロード」の中の「ファイルをアップロード」をクリックして、掲載したい動画ファイルを選択. Below the callout box is a large orange downward-pointing arrow.

動画アップロード (0)

ファイルアップロード
↑ ファイルをアップロード またはファイルをドロップ

タイトル検索

並替え項目
最終更新日

並替え順
降順

< 前へ 次へ >

「動画アップロード」の中の「ファイルをアップロード」をクリックして、掲載したい動画ファイルを選択

The screenshot shows the video upload interface with a modal dialog box open. The dialog box is titled 'ファイルをアップロード' and contains a file entry: '装置メーカー様向け.MOV' (26.9 MB) with a progress bar and a green checkmark. Below the file entry, the text reads '1ファイルのうち1ファイルがアップロードされました'. A blue button labeled '完了' is highlighted with a red box and a circled '2'. The background interface is dimmed.

動画をアップロード (0)

ファイルをアップロード

装置メーカー様向け.MOV
26.9 MB

1ファイルのうち1ファイルがアップロードされました

完了

タイトル検索

並替え項目
最終更新日

並替え順
降順

Step-3. 動画ファイルの保存 (自社情報画面)

The screenshot shows a 'ファイル名変更' (File Name Change) dialog box. A red box highlights the 'ファイル名' (File Name) input field, which contains the text '装置メーカー様向け'. A yellow callout box points to the input field with the text: 'ファイル名を付けて完了 (保存) *ファイル名は後から変更できる'. The dialog box has 'キャンセル' (Cancel) and '完了' (Done) buttons. The background interface shows a video upload section with a search bar and a list of items.

The screenshot shows the video upload interface. At the top, there is a '動画アップロード (1)' section with a 'ファイルアップロード' (File Upload) button and a 'またはファイルをドロップ' (or drop files here) area. Below this is a search bar and a list of items. The first item is '装置メーカー様向け', uploaded on '2021年10月12日 13:23 / 26.88 MB / MOV / ダウンロード'. The item has 'Upload' and '項目設定' (Item Settings) buttons.

Step-4. サムネイルの保存 (自社情報画面)

動画アップロード (1)

ファイルアップロード

アップロード

サムネイル

↑ ファイルをアップロード またはファイルをドロップ

「Upload」⇒「ファイルをアップロード」の手順でサムネイルをアップ
* 動画ファイルのアップと同様の手順

キャンセル 完了

2021年10月12日 13:23 / 26.88 MB / MOV / ダウンロード

1 Upload 項目設定

動画一覧 (1)

装置メーカー様 製造業ユーザー様

Business Automation

マッチング事業

装置、治具、工事、加工のマッチング事業

SUMTEX

2021年10月12日 13:47 / 26.88 MB / MOV / ダウンロード

3

装置メーカー様向け

3

装置ネットの取引先情報に、動画がアップされる
⇒画面をクリックすると動画が起動
⇒動画のダウンロードも可能

< 前へ 次へ >

Step-5. 動画の削除等 (ホーム画面)

ホーム

案件を探す

パートナーを探す

新商品・サービスを探す

依頼を管理する

応募を管理する

① その他 へ

ホーム画面の「その他」⇒「ファイル管理」をクリック

自社商品・サービスを管...

アボを確認する

自社情報を参照する

② ファイル管理

自社情報を参照する



ホーム

案件を探す

パートナーを探す

新商品・サービスを探す

依頼を管理する




応募を管理する

② その他 ▼

ファイル
自分が所有者

2個の項目 • 並び替え基準: 最終更新日

ファイルをアップロード

自分が所有者	タイトル	所有者	最終更新日 ↓	②
自分と共有されている	 装置メーカー様向け	久郷 伸二	2021/10/12 13:47	 ダウンロード 公開リンク ファイルの詳細を表示 新しいバージョンをアップロード ファイルの詳細を編集 削除 ③
最近	 サムネ	久郷 伸二	2021/10/12 13:47	
フォロー中				

編集したい動画欄の右▼をクリック

⇒「削除」

⇒「ファイルの詳細を編集」からファイル名の変更などが可能